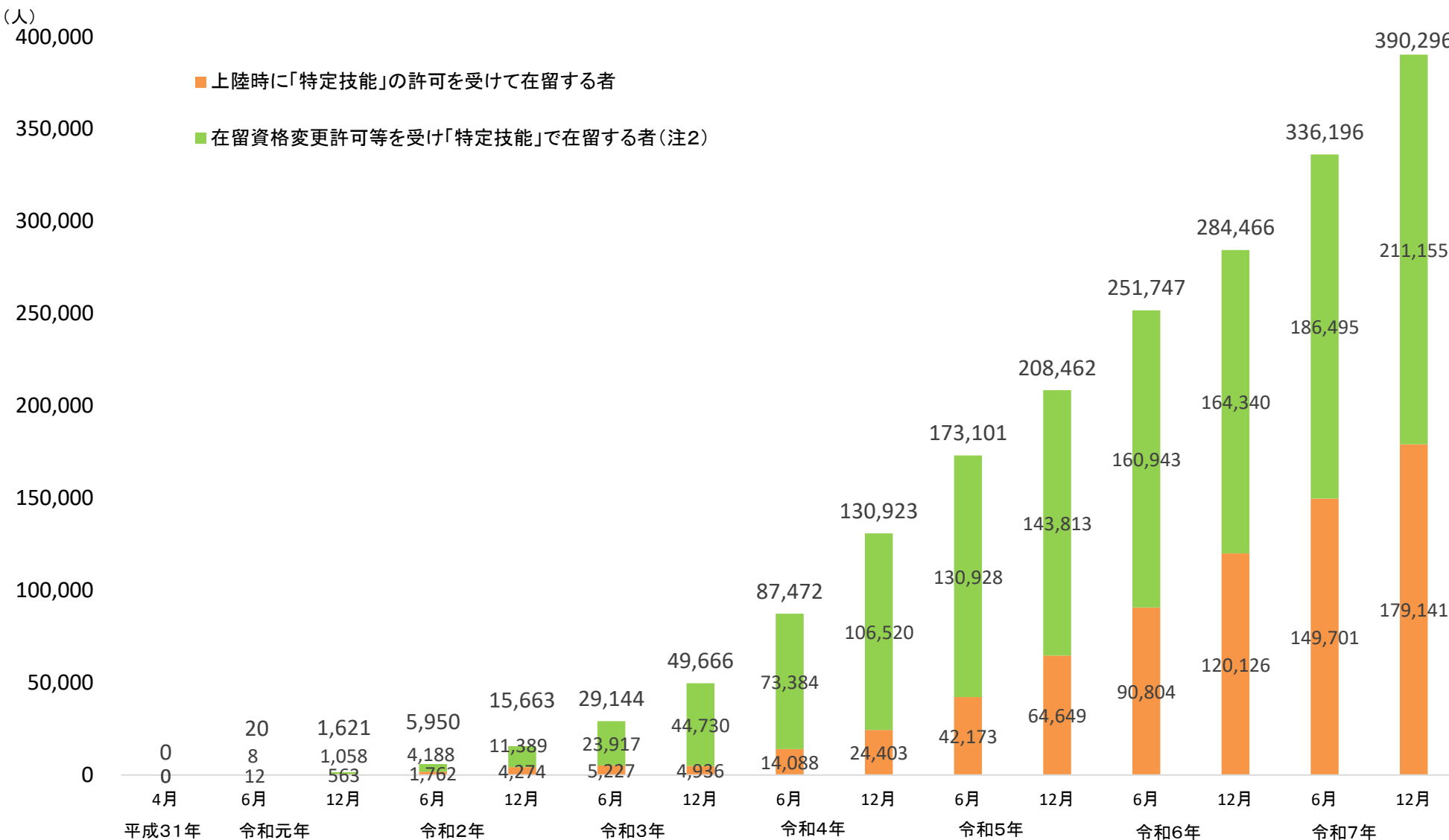


特定技能制度運用状況①

特定技能在留外国人数の推移(平成31年4月～令和7年12月末現在) (注1)

※数値はすべて速報値



(注1)本資料において、「特定技能在留外国人」は、「特定技能1号」及び「特定技能2号」の許可を受けて在留する者とする。(注2)在留特別許可を受けて「特定技能」で在留する者を含む。

特定技能制度運用状況①(月次版)

特定技能在留外国人数の推移(月次)

※数値はすべて速報値

| 年 | 月 | 在留者数 (人) |
|---------------|-----|-------------|
| 平成31年 令和元年 | 1月 | |
| | 2月 | |
| | 3月 | |
| | 4月 | 0 |
| | 5月 | 2 |
| | 6月 | 20 |
| | 7月 | 34 |
| | 8月 | 120 |
| | 9月 | 219 |
| | 10月 | 597 |
| | 11月 | 1,019 |
| | 12月 | 1,621 |
| 令和2年 | 1月 | 2,162 |
| | 2月 | 2,994 |
| | 3月 | 3,987 |
| | 4月 | 4,496 |
| | 5月 | 5,225 |
| | 6月 | 5,950 |
| | 7月 | 6,669 |
| | 8月 | 7,538 |
| | 9月 | 8,769 |
| | 10月 | 10,361 |
| | 11月 | 12,877 |
| | 12月 | 15,663 |
| 令和3年 | 1月 | 18,613 |
| | 2月 | 20,386 |
| | 3月 | 22,567 |
| | 4月 | 24,406 |
| | 5月 | 26,375 |
| | 6月 | 29,144 |
| | 7月 | 31,869 |
| | 8月 | 35,031 |
| | 9月 | 38,337 |
| | 10月 | 41,879 |
| | 11月 | 45,970 |
| | 12月 | 49,666 |

| 年 | 月 | 在留者数 (人) |
|------|-----|-------------|
| 令和4年 | 1月 | 53,676 |
| | 2月 | 57,762 |
| | 3月 | 64,730 |
| | 4月 | 73,512 |
| | 5月 | 80,514 |
| | 6月 | 87,472 |
| | 7月 | 94,276 |
| | 8月 | 101,388 |
| | 9月 | 108,702 |
| | 10月 | 115,342 |
| | 11月 | 123,687 |
| | 12月 | 130,923 |
| 令和5年 | 1月 | 137,597 |
| | 2月 | 146,012 |
| | 3月 | 154,875 |
| | 4月 | 161,265 |
| | 5月 | 167,324 |
| | 6月 | 173,101 |
| | 7月 | 179,121 |
| | 8月 | 184,210 |
| | 9月 | 188,811 |
| | 10月 | 194,696 |
| | 11月 | 201,336 |
| | 12月 | 208,462 |
| 令和6年 | 1月 | 218,084 |
| | 2月 | 224,515 |
| | 3月 | 232,056 |
| | 4月 | 239,051 |
| | 5月 | 245,882 |
| | 6月 | 251,747 |
| | 7月 | 257,973 |
| | 8月 | 263,083 |
| | 9月 | 269,164 |
| | 10月 | 275,120 |
| | 11月 | 280,873 |
| | 12月 | 284,466 |

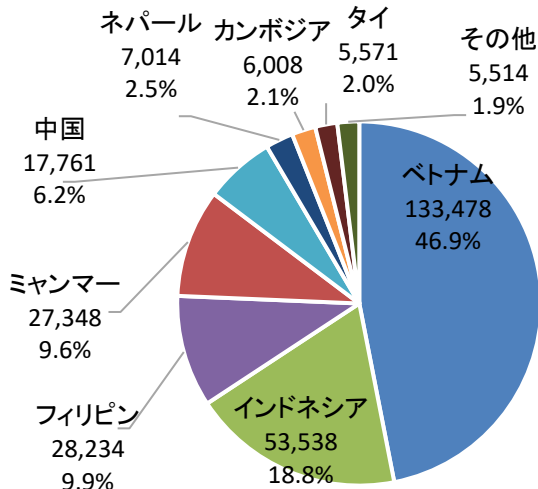
| 年 | 月 | 在留者数 (人) |
|------|-----|-------------|
| 令和7年 | 1月 | 288,929 |
| | 2月 | 294,359 |
| | 3月 | 300,902 |
| | 4月 | 311,864 |
| | 5月 | 324,300 |
| | 6月 | 336,196 |
| | 7月 | 346,653 |
| | 8月 | 355,113 |
| | 9月 | 364,268 |
| | 10月 | 373,618 |
| | 11月 | 381,788 |
| | 12月 | 390,296 |

特定技能制度運用状況②

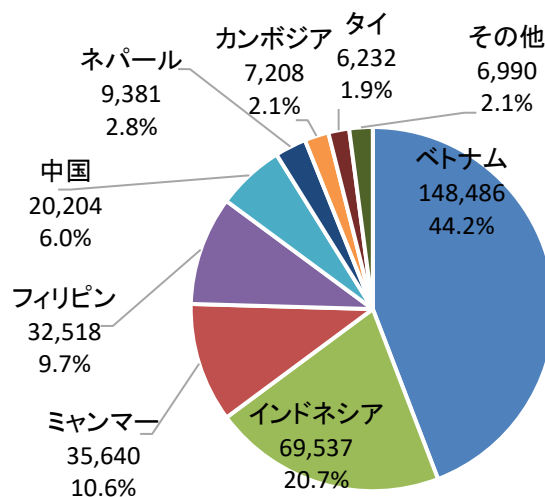
国籍・地域別特定技能在留外国人数の推移

※数値はすべて速報値

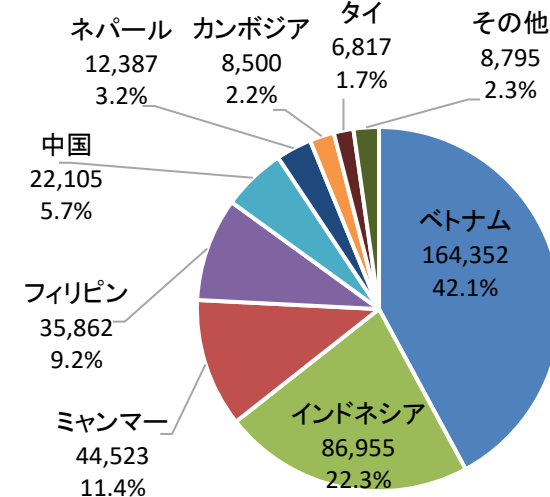
令和6年12月末: 284,466人



令和7年6月末: 336,196人

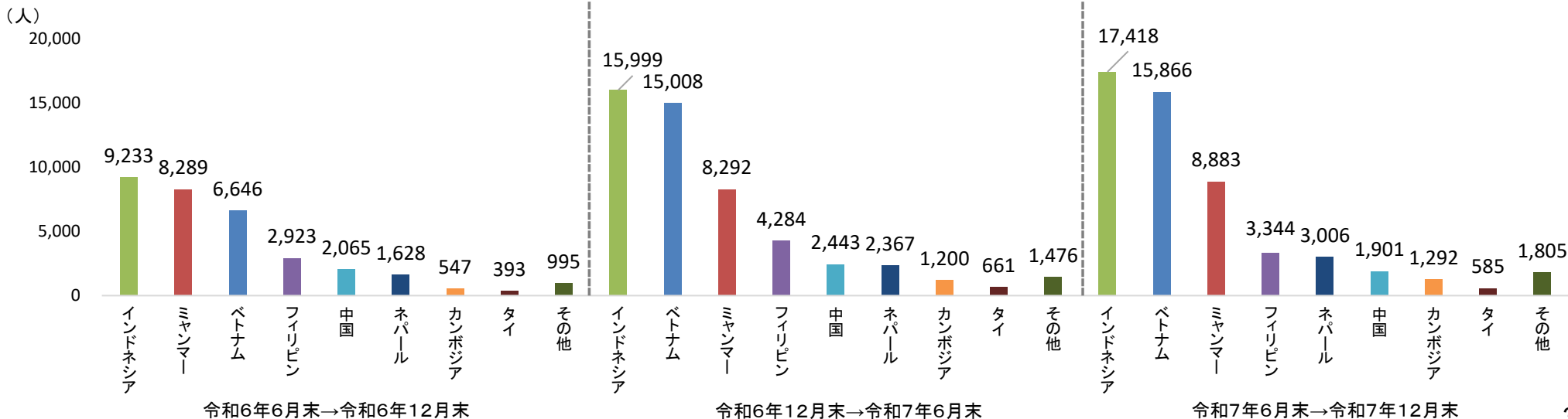


令和7年12月末: 390,296人



国籍・地域別特定技能在留外国人増加数

(注) 構成比は小数点第二位で四捨五入。



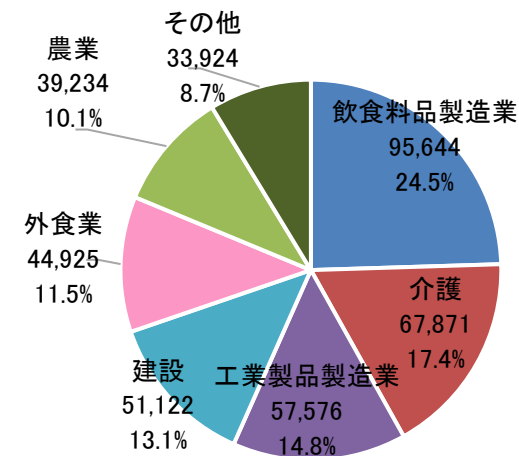
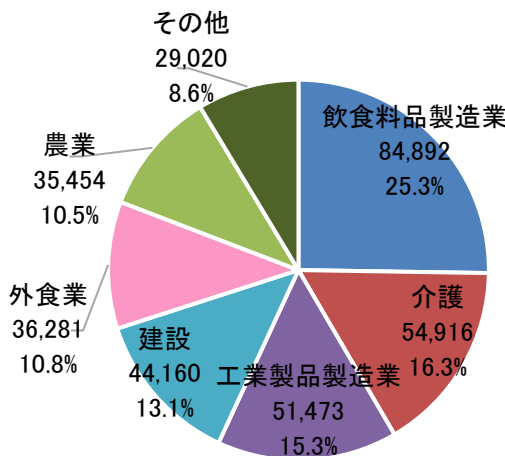
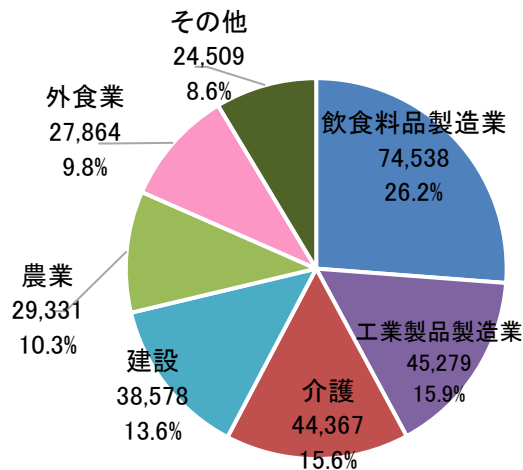
分野別特定技能在留外国人数の推移

※数値はすべて速報値

令和6年12月末: 284,466人

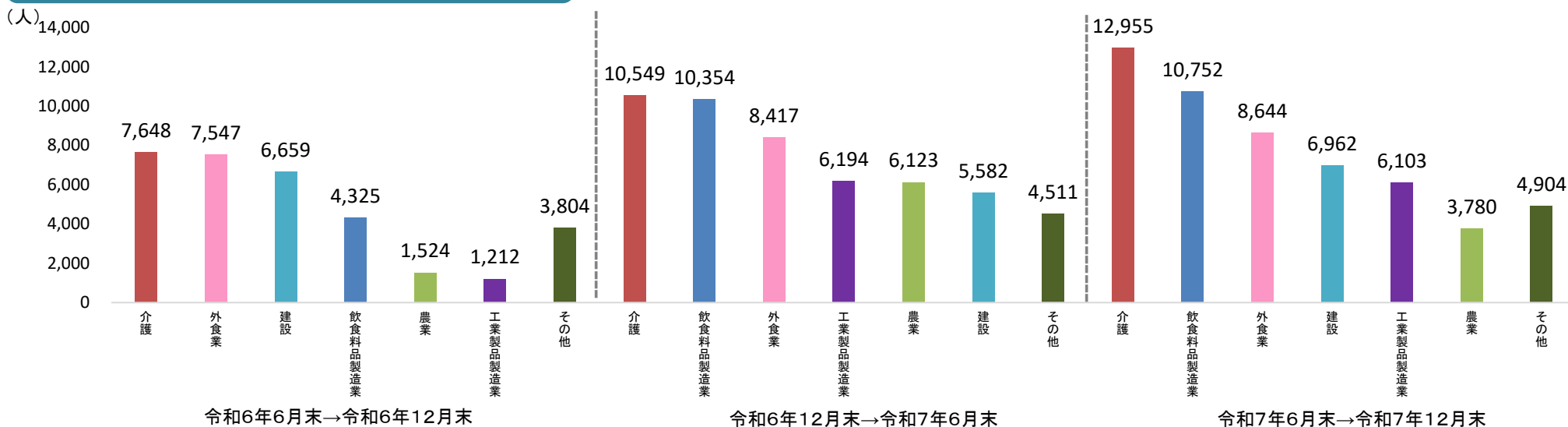
令和7年6月末: 336,196人

令和7年12月末: 390,296人



分野別特定技能在留外国人増加数

(注) 構成比は小数点第二位で四捨五入。



特定技能制度運用状況④

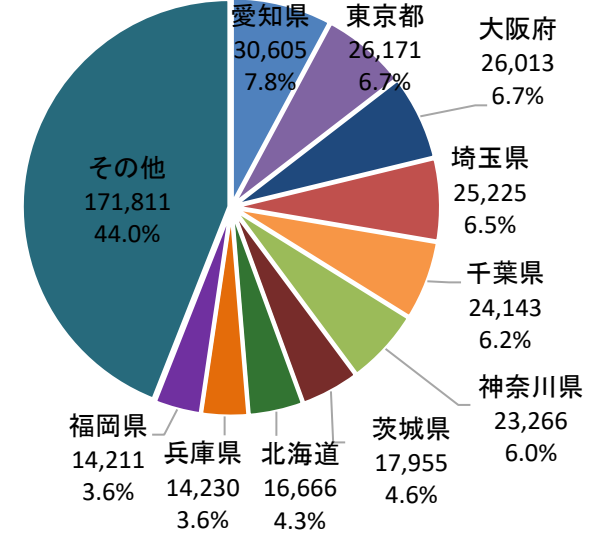
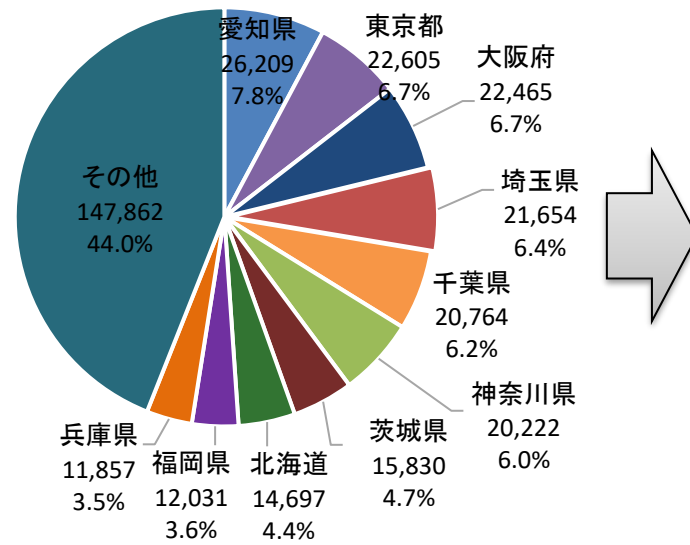
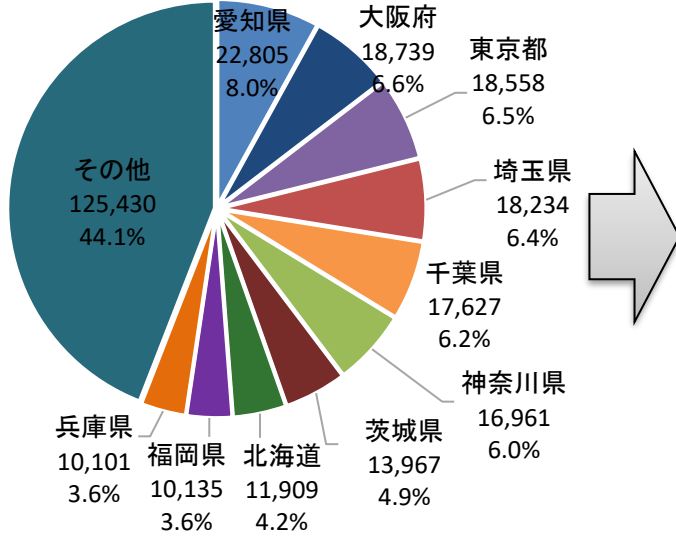
都道府県別特定技能在留外国人数の推移

※数値はすべて速報値

令和6年12月末: 284,466人

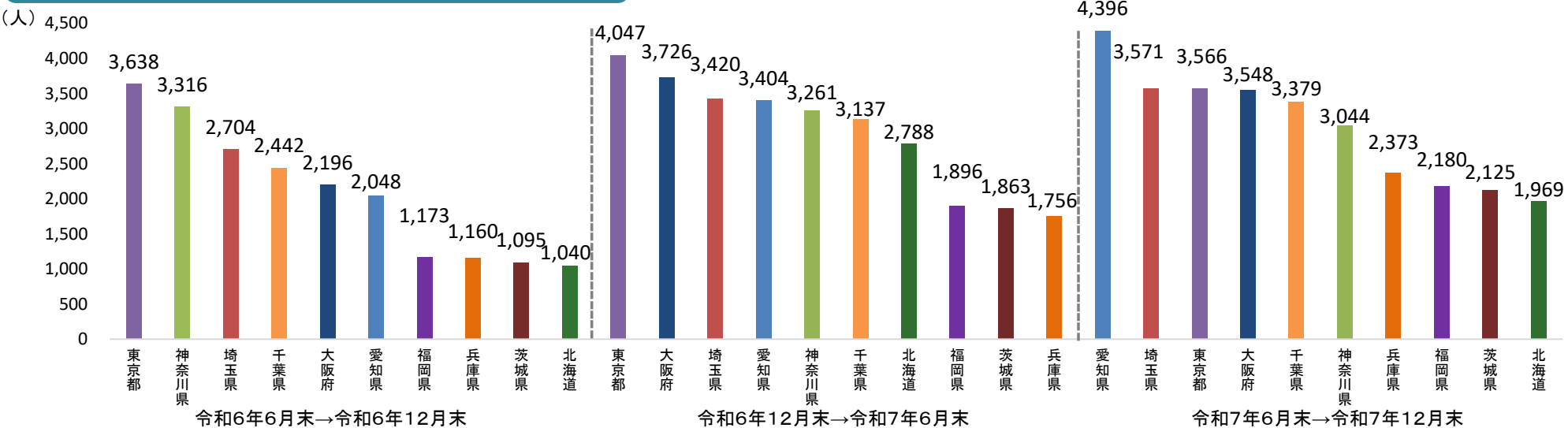
令和7年6月末: 336,196人

令和7年12月末: 390,296人



(注) 構成比は小数点第二位で四捨五入。

都道府県別特定技能在留外国人増加数



特定技能制度運用状況⑤

技能試験及び日本語試験の実施状況について(令和7年12月末現在)(速報値)(注1)

| 技能試験 | 実施国 | 受験者数(人) | | 合格者数(人) | | | | | | | | | |
|---------------------|--|----------|--------|----------|---------|---------|---------|----------|--------|----------|---------|----------|---------|
| | | 令和7年12月末 | | 令和7年12月末 | | 令和7年6月末 | | 令和6年12月末 | | | | | |
| 介護(注2) | 国内・海外13か国 フィリピン・カンボジア・インドネシア・ネパール・モンゴル・ミャンマー・タイ・ベトナム・スリランカ・インド・ウズベキスタン・バングラデシュ・パキスタン | 208,119 | 特定技能1号 | 208,119 | 162,759 | 特定技能1号 | 162,759 | 135,685 | 特定技能1号 | 135,685 | 113,582 | 特定技能1号 | 113,582 |
| | | | 特定技能2号 | | | 特定技能2号 | | | 特定技能2号 | | | 特定技能2号 | |
| ビルクリーニング | 国内・海外13か国 フィリピン・カンボジア・インドネシア・ネパール・モンゴル・ミャンマー・タイ・ベトナム・スリランカ・ウズベキスタン・パキスタン・マレーシア・キルギス | 20,487 | 特定技能1号 | 20,303 | 16,281 | 特定技能1号 | 16,262 | 14,169 | 特定技能1号 | 14,152 | 12,346 | 特定技能1号 | 12,338 |
| | | | 特定技能2号 | 184 | | 特定技能2号 | 19 | | 特定技能2号 | 17 | | 特定技能2号 | 8 |
| 工業製品製造業 | 国内・海外7か国 フィリピン・インドネシア・ネパール・ミャンマー・タイ・ベトナム・インド | 14,834 | 特定技能1号 | 8,145 | 4,889 | 特定技能1号 | 1,548 | 2,673 | 特定技能1号 | 1,216 | 2,313 | 特定技能1号 | 1,126 |
| | | | 特定技能2号 | 6,689 | | 特定技能2号 | 3,341 | | 特定技能2号 | 1,457 | | 特定技能2号 | 1,187 |
| 建設 | 国内・海外13か国 フィリピン・カンボジア・インドネシア・ネパール・モンゴル・ミャンマー・タイ・ベトナム・スリランカ・インド・ウズベキスタン・バングラデシュ・パキスタン | 26,167 | 特定技能1号 | 10,522 | 9,001 | 特定技能1号 | 4,160 | 4,559 | 特定技能1号 | 3,213 | 2,903 | 特定技能1号 | 2,381 |
| | | | 特定技能2号 | 15,645 | | 特定技能2号 | 4,841 | | 特定技能2号 | 1,346 | | 特定技能2号 | 522 |
| 造船・船用工業 | 国内・海外1か国 フィリピン | 1,137 | 特定技能1号 | 285 | 980 | 特定技能1号 | 261 | 661 | 特定技能1号 | 251 | 463 | 特定技能1号 | 242 |
| | | | 特定技能2号 | 852 | | 特定技能2号 | 719 | | 特定技能2号 | 410 | | 特定技能2号 | 221 |
| 自動車整備 | 国内・海外4か国 フィリピン・インドネシア・ベトナム・スリランカ | 12,627 | 特定技能1号 | 10,459 | 8,399 | 特定技能1号 | 7,660 | 6,412 | 特定技能1号 | 5,979 | 4,679 | 特定技能1号 | 4,595 |
| | | | 特定技能2号 | 2,168 | | 特定技能2号 | 739 | | 特定技能2号 | 433 | | 特定技能2号 | 84 |
| 航空 | 国内・海外5か国 フィリピン・インドネシア・ネパール・モンゴル・スリランカ | 9,510 | 特定技能1号 | 9,476 | 5,841 | 特定技能1号 | 5,837 | 4,764 | 特定技能1号 | 4,760 | 4,071 | 特定技能1号 | 4,071 |
| | | | 特定技能2号 | 34 | | 特定技能2号 | 4 | | 特定技能2号 | 4 | | 特定技能2号 | 0 |
| 宿泊 | 国内・海外8か国 フィリピン・インドネシア・ネパール・ミャンマー・タイ・ベトナム・スリランカ・インド | 28,446 | 特定技能1号 | 28,269 | 18,818 | 特定技能1号 | 18,763 | 16,120 | 特定技能1号 | 16,086 | 12,881 | 特定技能1号 | 12,861 |
| | | | 特定技能2号 | 177 | | 特定技能2号 | 55 | | 特定技能2号 | 34 | | 特定技能2号 | 20 |
| 自動車運送業 | 国内・海外14か国 フィリピン・カンボジア・インドネシア・ネパール・モンゴル・ミャンマー・タイ・スリランカ・インド・ウズベキスタン・バングラデシュ・パキスタン・マレーシア・ラオス | 5,557 | 特定技能1号 | 5,557 | 4,010 | 特定技能1号 | 4,010 | 1,902 | 特定技能1号 | 1,902 | 47 | 特定技能1号 | 47 |
| | | | 特定技能2号 | | | 特定技能2号 | | | 特定技能2号 | | | 特定技能2号 | |
| 鉄道 | 国内 | 50 | 特定技能1号 | 50 | 38 | 特定技能1号 | 38 | 30 | 特定技能1号 | 30 | | 特定技能1号 | |
| | | | 特定技能2号 | | | 特定技能2号 | | | 特定技能2号 | | | 特定技能2号 | |
| 農業 | 国内・海外13か国 フィリピン・カンボジア・インドネシア・ネパール・モンゴル・ミャンマー・タイ・ベトナム・スリランカ・インド・ウズベキスタン・バングラデシュ・パキスタン | 124,031 | 特定技能1号 | 116,973 | 107,055 | 特定技能1号 | 104,277 | 92,089 | 特定技能1号 | 90,332 | 75,495 | 特定技能1号 | 74,757 |
| | | | 特定技能2号 | 7,058 | | 特定技能2号 | 2,778 | | 特定技能2号 | 1,757 | | 特定技能2号 | 738 |
| 漁業 | 国内・海外1か国 インドネシア | 4,957 | 特定技能1号 | 4,670 | 2,693 | 特定技能1号 | 2,630 | 2,513 | 特定技能1号 | 2,481 | 2,176 | 特定技能1号 | 2,160 |
| | | | 特定技能2号 | 287 | | 特定技能2号 | 63 | | 特定技能2号 | 32 | | 特定技能2号 | 16 |
| 飲食料品製造業 | 国内・海外4か国 フィリピン・インドネシア・ミャンマー・ベトナム | 206,224 | 特定技能1号 | 195,900 | 123,216 | 特定技能1号 | 117,606 | 107,942 | 特定技能1号 | 104,486 | 86,462 | 特定技能1号 | 85,403 |
| | | | 特定技能2号 | 10,324 | | 特定技能2号 | 5,610 | | 特定技能2号 | 3,456 | | 特定技能2号 | 1,059 |
| 外食業 | 国内・海外9か国 フィリピン・カンボジア・インドネシア・ネパール・ミャンマー・タイ・ベトナム・スリランカ・インド | 197,293 | 特定技能1号 | 193,117 | 132,159 | 特定技能1号 | 129,907 | 120,425 | 特定技能1号 | 119,022 | 97,476 | 特定技能1号 | 96,941 |
| | | | 特定技能2号 | 4,176 | | 特定技能2号 | 2,252 | | 特定技能2号 | 1,403 | | 特定技能2号 | 535 |
| 林業 | 国内 | 31 | 特定技能1号 | 31 | 17 | 特定技能1号 | 17 | 4 | 特定技能1号 | 4 | | | |
| 木材産業 | 国内・海外1か国 インドネシア | 360 | 特定技能1号 | 360 | 176 | 特定技能1号 | 176 | 68 | 特定技能1号 | 68 | 20 | 特定技能1号 | 20 |
| | | | 特定技能2号 | | | 特定技能2号 | | | 特定技能2号 | | | 特定技能2号 | |
| 合計 | | 859,830 | 特定技能1号 | 812,236 | 596,332 | 特定技能1号 | 575,911 | 510,016 | 特定技能1号 | 499,667 | 414,914 | 特定技能1号 | 410,524 |
| | | | 特定技能2号 | 47,594 | | 特定技能2号 | 20,421 | | 特定技能2号 | 10,349 | | 特定技能2号 | 4,390 |
| 日本語試験 | 実施国 | 受験者数(人) | | 合格者数(人) | | 合格者数(人) | | 合格者数(人) | | 合格者数(人) | | 合格者数(人) | |
| | | 令和7年12月末 | | 令和7年12月末 | | 令和7年6月末 | | 令和7年6月末 | | 令和6年12月末 | | 令和6年12月末 | |
| 日本語基礎テスト(JFT Basic) | 国内・海外13か国 フィリピン・カンボジア・インドネシア・ネパール・モンゴル・ミャンマー・タイ・ベトナム・スリランカ・インド・ウズベキスタン・バングラデシュ・パキスタン | 512,417 | | 229,861 | | 180,504 | | 180,504 | | 142,444 | | 142,444 | |

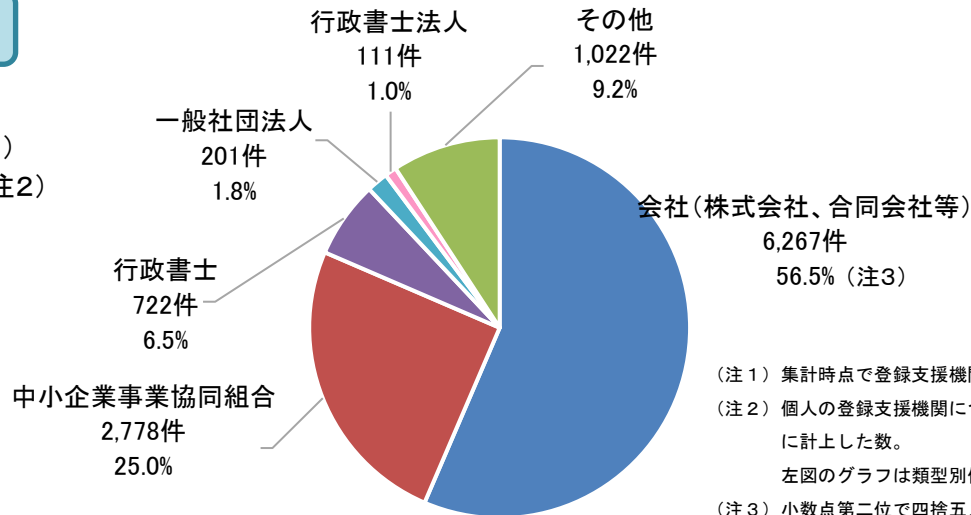
(注1) 受験者数及び合格者数には、令和7年12月末までに実施し、令和8年1月末までに結果が公表された技能試験及び日本語試験を計上している(令和8年1月末時点で速報値を更新)。

(注2) 介護分野の介護日本語評価試験については、受験者数及び合格者数に計上していない。

特定技能制度運用状況⑥

登録支援機関(令和7年12月末現在)

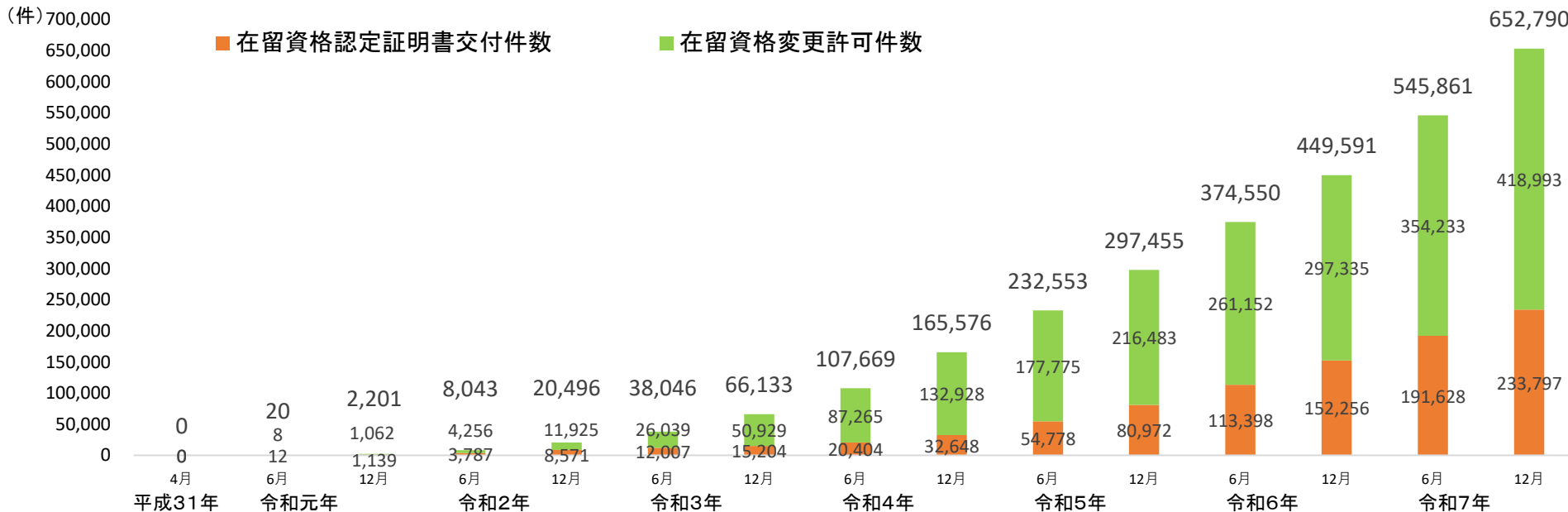
登録支援機関登録件数: 11, 050件(注1)
 (登録支援機関類型別件数: 11, 101件)(注2)



※数値はすべて速報値

(注1) 集計時点で登録支援機関として登録されている機関の数。
 (注2) 個人の登録支援機関につき、複数の類型に該当する者についても各項目に計上した数。
 左図のグラフは類型別件数の内訳を示したものである。
 (注3) 小数点第二位で四捨五入。

特定技能外国人の許可状況等について



特定技能外国人の許可状況等について(月次版)

※数値はすべて速報値

在留資格認定証明書交付件数(制度開始以降の総数)

| 年 | 月 | 件数 | 年 | 月 | 件数 | 年 | 月 | 件数 |
|----------------|-----|--------|------|-----|--------|------|-----|---------|
| 平成31年 ／令和元年 | | | 令和4年 | 1月 | 15,790 | 令和7年 | 1月 | 159,762 |
| | | | | 2月 | 16,382 | | 2月 | 166,751 |
| | | | | 3月 | 17,441 | | 3月 | 174,720 |
| | 4月 | 0 | | 4月 | 18,005 | | 4月 | 180,195 |
| | 5月 | 12 | | 5月 | 18,861 | | 5月 | 185,488 |
| | 6月 | 12 | | 6月 | 20,404 | | 6月 | 191,628 |
| | 7月 | 69 | | 7月 | 21,939 | | 7月 | 199,077 |
| | 8月 | 119 | | 8月 | 23,989 | | 8月 | 205,432 |
| | 9月 | 236 | | 9月 | 26,219 | | 9月 | 211,669 |
| | 10月 | 411 | | 10月 | 28,119 | | 10月 | 219,040 |
| | 11月 | 675 | | 11月 | 30,401 | | 11月 | 226,230 |
| | 12月 | 1,139 | | 12月 | 32,648 | | 12月 | 233,797 |
| 令和2年 | 1月 | 1,752 | 令和5年 | 1月 | 35,715 | 令和6年 | 1月 | 85,919 |
| | 2月 | 2,291 | | 2月 | 38,868 | | 2月 | 90,937 |
| | 3月 | 3,467 | | 3月 | 42,892 | | 3月 | 95,922 |
| | 4月 | 3,552 | | 4月 | 46,322 | | 4月 | 100,805 |
| | 5月 | 3,598 | | 5月 | 50,270 | | 5月 | 106,729 |
| | 6月 | 3,787 | | 6月 | 54,778 | | 6月 | 113,398 |
| | 7月 | 5,448 | | 7月 | 59,063 | | 7月 | 120,291 |
| | 8月 | 6,349 | | 8月 | 63,279 | | 8月 | 126,774 |
| | 9月 | 7,109 | | 9月 | 67,202 | | 9月 | 132,552 |
| | 10月 | 7,680 | | 10月 | 71,632 | | 10月 | 139,326 |
| | 11月 | 8,072 | | 11月 | 76,409 | | 11月 | 145,711 |
| | 12月 | 8,571 | | 12月 | 80,972 | | 12月 | 152,256 |
| 令和3年 | 1月 | 9,174 | | | | | | |
| | 2月 | 9,744 | | | | | | |
| | 3月 | 10,590 | | | | | | |
| | 4月 | 11,042 | | | | | | |
| | 5月 | 11,464 | | | | | | |
| | 6月 | 12,007 | | | | | | |
| | 7月 | 12,444 | | | | | | |
| | 8月 | 12,957 | | | | | | |
| | 9月 | 13,398 | | | | | | |
| | 10月 | 14,096 | | | | | | |
| | 11月 | 14,600 | | | | | | |
| | 12月 | 15,204 | | | | | | |

在留資格変更許可件数(制度開始以降の総数)

| 年 | 月 | 件数 | 年 | 月 | 件数 | 年 | 月 | 件数 |
|----------------|-----|--------|------|-----|---------|------|-----|---------|
| 平成31年 ／令和元年 | | | 令和4年 | 1月 | 56,018 | 令和7年 | 1月 | 303,342 |
| | | | | 2月 | 61,061 | | 2月 | 309,393 |
| | | | | 3月 | 67,627 | | 3月 | 317,463 |
| | 4月 | 0 | | 4月 | 74,039 | | 4月 | 328,604 |
| | 5月 | 2 | | 5月 | 80,175 | | 5月 | 341,354 |
| | 6月 | 8 | | 6月 | 87,265 | | 6月 | 354,233 |
| | 7月 | 27 | | 7月 | 94,146 | | 7月 | 365,880 |
| | 8月 | 86 | | 8月 | 101,537 | | 8月 | 375,439 |
| | 9月 | 148 | | 9月 | 108,677 | | 9月 | 384,951 |
| | 10月 | 380 | | 10月 | 116,098 | | 10月 | 396,183 |
| | 11月 | 676 | | 11月 | 124,475 | | 11月 | 407,186 |
| | 12月 | 1,062 | | 12月 | 132,928 | | 12月 | 418,993 |
| 令和2年 | 1月 | 1,357 | 令和5年 | 1月 | 140,454 | 令和6年 | 1月 | 226,654 |
| | 2月 | 1,690 | | 2月 | 148,882 | | 2月 | 233,539 |
| | 3月 | 2,258 | | 3月 | 158,193 | | 3月 | 241,017 |
| | 4月 | 2,775 | | 4月 | 165,117 | | 4月 | 248,089 |
| | 5月 | 3,513 | | 5月 | 171,293 | | 5月 | 254,958 |
| | 6月 | 4,256 | | 6月 | 177,775 | | 6月 | 261,152 |
| | 7月 | 5,010 | | 7月 | 183,658 | | 7月 | 267,145 |
| | 8月 | 5,922 | | 8月 | 189,089 | | 8月 | 272,778 |
| | 9月 | 7,133 | | 9月 | 194,132 | | 9月 | 278,272 |
| | 10月 | 8,563 | | 10月 | 200,251 | | 10月 | 284,569 |
| | 11月 | 10,155 | | 11月 | 207,859 | | 11月 | 291,527 |
| | 12月 | 11,925 | | 12月 | 216,483 | | 12月 | 297,335 |
| 令和3年 | 1月 | 13,998 | | | | | | |
| | 2月 | 15,965 | | | | | | |
| | 3月 | 18,401 | | | | | | |
| | 4月 | 20,633 | | | | | | |
| | 5月 | 22,869 | | | | | | |
| | 6月 | 26,039 | | | | | | |
| | 7月 | 29,174 | | | | | | |
| | 8月 | 32,824 | | | | | | |
| | 9月 | 36,859 | | | | | | |
| | 10月 | 41,183 | | | | | | |
| | 11月 | 46,063 | | | | | | |
| | 12月 | 50,929 | | | | | | |